

Klebeverfahren mit Heisskleber



Eingrenzung der Schadenfläche



Vorstufe bei der Rückformung zwecks Reduzierung der Schleiffläche. Grossflächige Entspannung der Deformationen

SRA Haftvermittler auf Klebepad und Reparaturstelle aufsprühen und leicht abwischen. Einige Minuten einwirken lassen. Heissleim auftragen und sofort kleben. Mit Druckluft abkühlen oder abkühlen lassen.



Anwendungsbereich:

Geeignete Zugwerkzeuge verwenden, wie SRA Universalpuller, Leverpuller oder Zugbrücke


Zeitwertgerechte Instandsetzung bei weniger anspruchsvollen Fahrzeugen. z.B. Nutzfahrzeugen etc.

Klebeverfahren

S-R-A Training (www.s-r-a-Tools.eu)



Haftvermittler auftragen



Haftvermittler




Heissleim



Dachinstandsetzung mit Zugbrücke



Für Restdeformationen Universalpuller einsetzen



Entspannen mit gedämpftem Aluhammer



Pad Entfernung mit Aceton

